

# 団体入館申し込みの手順

## 団体体験・当日体験を希望

※日によって可能な団体体験・当日体験は異なりますので事前にホームページや体験のしおりの「演目ごよみ」をご確認ください。

※団体体験の予約受付

団体体験 A (千代紙ろうそくやどろめんこなど)

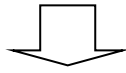
→体験希望日 1 か月前まで

団体体験 B (特定の日に実施する団体体験)

→体験日 1 か月前まで

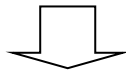
団体体験 C (小麦まんじゅう作りや房州うちわなど)

→体験希望日 2 か月前まで



## 電話で体験の確認・予約を行う

※体験を決定の上お電話ください。



## 書類作成及び提出

書類の様式は当館ホームページの団体案内または体験のしおりをご確認ください。



### ①団体申込書

必要事項をご記入の上 FAX または郵送で当館までお送りください。

※電話での予約が確定したのちお書きください。

※入館予定日の1ヶ月前までにお送りください。

### ②博物館入場料減免申請書

県内学校団体様は、必要事項をご記入の上郵送でお送りください(所属長の職印が必要となります)。引率者の入館料が無料となります。

※入館予定日の2週間前までにお送りください。

※下見をご予定の方は、その際にお持ちください。

### ③団体入館票

当日受付にて提出となります。当日の人数をご記入の上お持ちください。

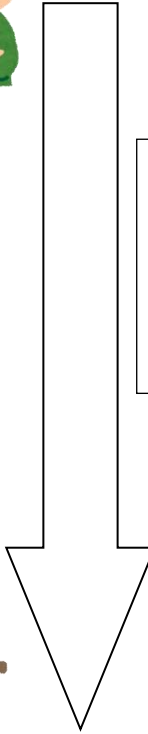


裏面へ

## 見学のみを希望

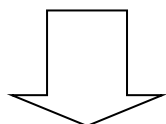
ボランティアガイドなどをご希望の場合は事前にお電話でお伝えください。

※状況によってはお受け出来ない場合があります。



# 入館当日の流れ

受付にて団体入館票を提出してください。その際、当館利用時の注意事項をお伝えします。その場にて、有料の方の入館料をお支払いください。



## ①施設見学のみの場合

当館のご利用方法をご確認の上、自由にご見学ください。

## ②当日体験予定の場合

希望の体験場所で直接、体験をお申し込みください。

## ③団体体験ご予約の場合

総合案内所（総屋）にて、体験ごとの正確な人数をお知らせいただき、一括で体験料（現金のみ）をお支払いください。お支払い後、引換券をお渡ししますので、体験場所にて担当職員にお見せください。

当日の欠席や体調不良で体験が行えない方の確認など、正確な体験人数の把握をお願いします。



## ▼昼食場所について

お弁当をご持参の場合、お祭り広場等の外でお召し上がりください。雨天の場合、あらかじめ団体見学申込書で希望されている団体様には、こちらで昼食場所とお時間を設定させていただき、入館の際にお伝えします。なお、団体が多い場合バス内などで召し上がっていただく場合がありますので、あらかじめご了承ください。