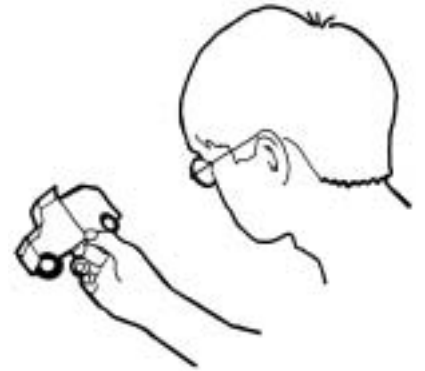
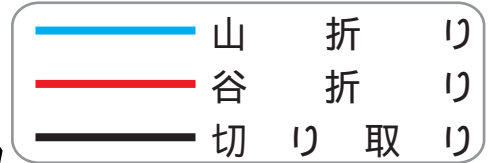
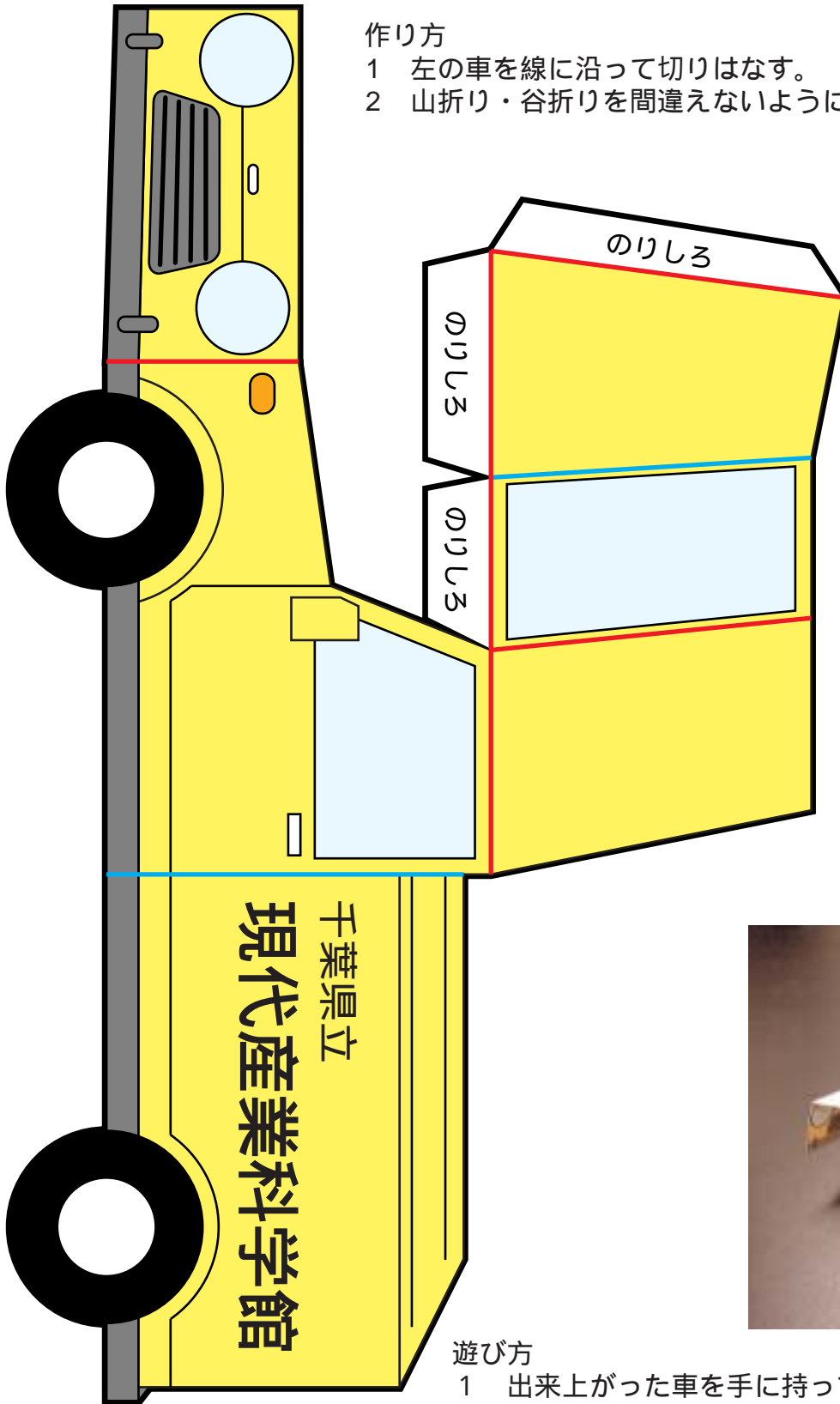


# ゆがむ?! 自動車

## 作り方

- 1 左の車を線に沿って切りはなす。
- 2 山折り・谷折りを間違えないように折り曲げ、のりしろで貼り付ける。



## 遊び方

- 1 出来上がった車を手に持って、片目で見ます。へこんだ角の部分などをじっと見ていると、凹凸が逆になり、普通の車のように見えてきます。根気よく試してみてください。
- 2 次に車を持っている手を少し動かして車の向きを変えてみてください。車が真ん中からゆがんで見えるはずですよ。