


ぼうさいたいけんがくしゅうしせつ
防災体験学習施設

ち ば けん せい ぶ ぼう さい
千葉県西部防災センター

がくしゅう て び
学習の手引き



なまえ ()

千葉県西部防災センターは



にあります。



ことが

できるように体験を通して学ぶことができます。

★西部防災センターには、2つのテーマがあります。

①



を知る




【地震が起きたら】

震度5弱の揺れが起きたらどう動けばいいかな。揺れを感じて、実際に行動してみよう。



【風が強いときは】

風が強いときには、どうすればいいかな。強風（実験）の中で、考えてみよう。



②

を学ぶ



【けむりから身を守る】

火災時に発生するけむりから、どのようにすれば身を守ることができるかな。



【火が出たときは】

火が出た時は、はじめの対応が大切だよ。どうやって消火器を使うといかな。



【困ったときは】

事故や火事など困ったときは、119番。身近にある公衆電話はどう使うとよいかな。



《千葉県西部防災センターの地図》



※解説員についてきてください。見学・体験の順番はグループによって違います。

《千葉県西部防災センターでの約束》

- ① 何も持たずに、見学・体験をしましょう。
- ② インストラクターの話を
しっかり聞きましょう。
- ③ 順番を守って体験しましょう。
- ④ 体験したこと・学んだことは、
あとで記録しましょう。


①「災害を知る」では、何を知りましたか

☆ことばや絵を用いて書きましょう。



②「自分の身を守る」では、何を学びましたか

☆ことばや絵を用いて書きましょう。



《見学・体験のまとめ》



西部防災センターで学んだことを生かして

を気を付けて生活していきたいと思いました。

感想 (びっくりしたこと・初めて知ったことなどを書こう)
