

割りばし鉄砲のつくり方

準備するもの

【割りばし鉄ぼう】

- ・ 割りばし（割る前のもの） 2本
- ・ 輪ゴム 4こ

【紙玉】

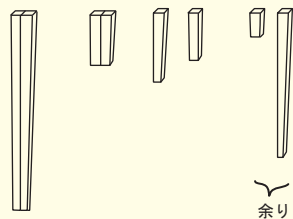
- ・ 厚紙またはいらないはがきや名刺など

【その他、使用する道具】

- ・ ナイフ
- ・ はさみ

作り方

① 割りばしを折って部品を作る。

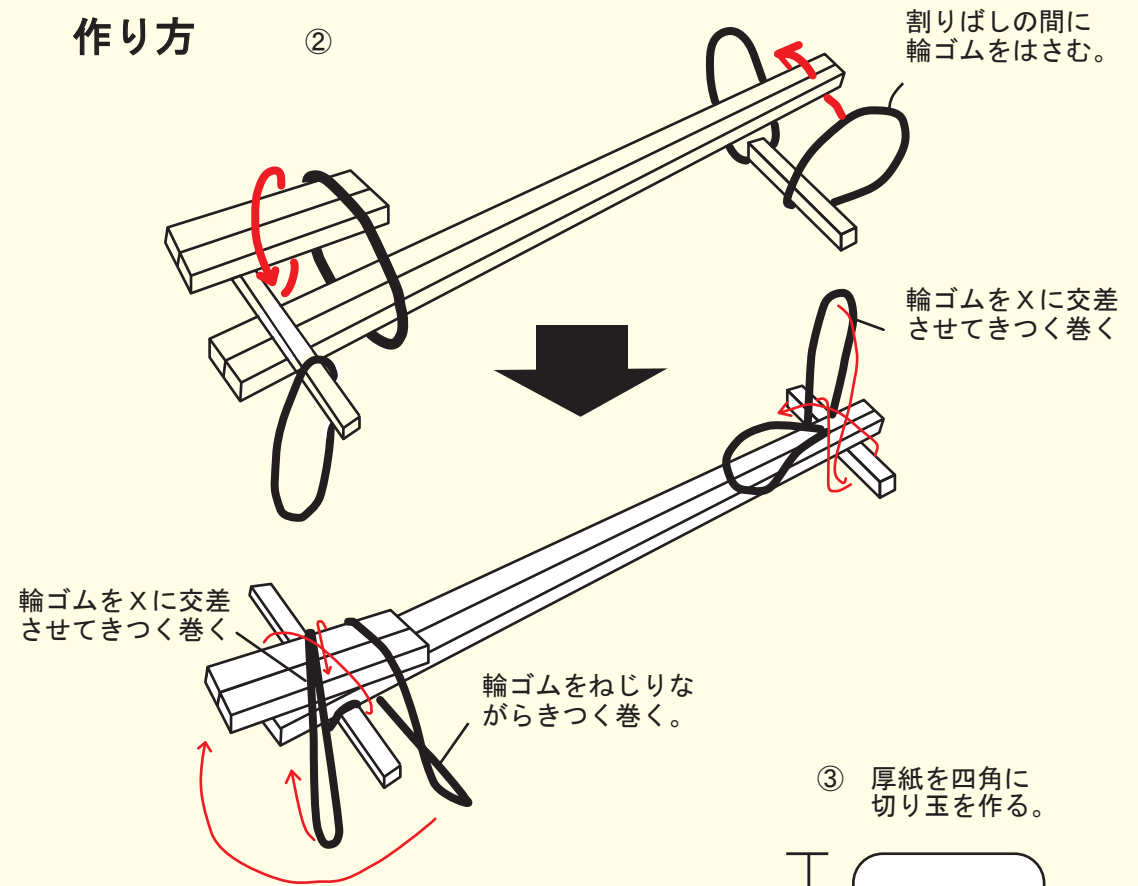


割りばしを割らずに2本いっしょにナイフできずをつけて折る。残った割りばしは、半分に割りまたきずをつけて折る。

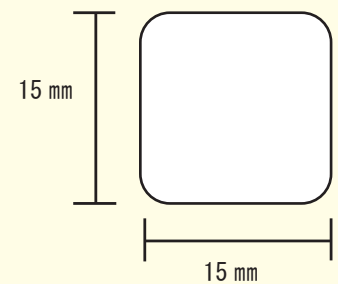


作り方

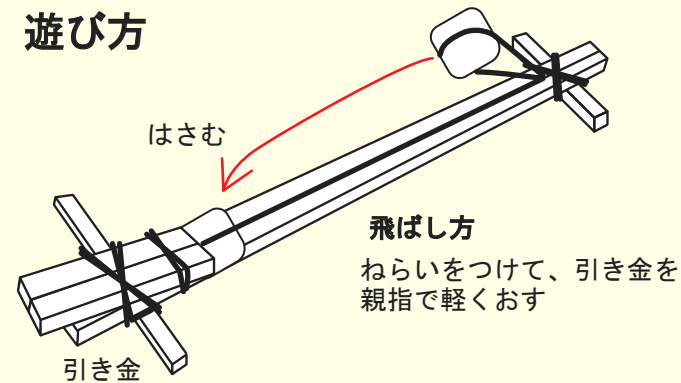
②



③ 厚紙を四角に切り玉を作る。



遊び方



玉のこめ方
輪ゴムに厚紙をひっかけて引っばる